

【男子予選リーグ結果】

第1グループ		6地区	11地区	3地区	順位	得失
6	6地区		48-50 ×	72-40 ○	1勝 1負	30
11	11地区	50-48 ○		65-44 ○	2勝 0負	23
3	3地区	40-72 ×	44-65 ×		0勝 2負	-53

第2グループ		8地区	10地区	2地区	順位	得失
8	8地区		63-37 ○	80-33 ○	2勝 0負	73
10	10地区	37-63 ×		37-55 ×	0勝 2負	-44
2	2地区	33-80 ×	55-37 ○		1勝 1負	-29

第3グループ		9地区	1地区	4地区	順位	得失
9	9地区		79-55 ○	98-49 ○	2勝 0負	73
1	1地区	55-79 ×		63-64 ×	0勝 2負	-25
4	4地区	49-98 ×	64-63 ○		1勝 1負	-48

第4グループ		12地区	7地区	5地区	順位	得失
12	12地区		68-33 ○	67-46 ○	2勝 0負	56
7	7地区	33-68 ×		54-77 ×	0勝 2負	-58
5	5地区	46-67 ×	77-54 ○		1勝 1負	2

第1地区	京葉エリア
第2地区	南房総市エリア
第3地区	外房エリア
第4地区	海匝エリア
第5地区	成田富里佐倉エリア
第6地区	習志野八千代四街道エリア
第7地区	千葉市南部エリア
第8地区	千葉市北部海浜エリア
第9地区	船橋白井鎌ヶ谷エリア
第10地区	市川浦安エリア
第11地区	松戸流山野田エリア
第12地区	我孫子柏エリア

	1Q	2Q	3Q	4Q	OT	Total
A2	6地区	16	25	19	12	72
	3地区	7	3	9	21	40
A4	11地区	16	14	16	19	65
	3地区	11	11	14	8	44
A6	6地区	20	2	9	17	48
	11地区	10	13	17	10	50

	1Q	2Q	3Q	4Q	OT	Total
D2	8地区	24	22	21	13	80
	2地区	9	2	19	3	33
D4	10地区	5	10	16	6	37
	2地区	14	13	16	12	55
D6	8地区	23	14	13	13	63
	10地区	7	4	14	12	37

	1Q	2Q	3Q	4Q	OT	Total
C2	9地区	24	33	22	19	98
	4地区	22	5	11	11	49
C4	1地区	17	9	18	19	63
	4地区	8	27	18	11	64
C6	9地区	21	20	19	19	79
	1地区	13	8	14	20	55

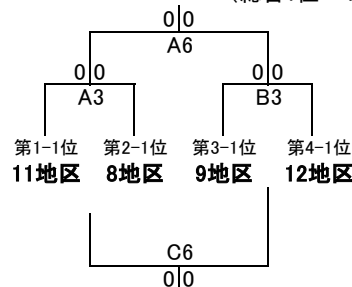
	1Q	2Q	3Q	4Q	OT	Total
B2	12地区	19	18	17	13	67
	5地区	16	16	6	8	46
B4	7地区	12	11	13	18	54
	5地区	28	14	17	18	77
B6	12地区	14	20	20	14	68
	7地区	8	11	5	9	33

予選リーグにおいて3チームが勝率が同率の場合リーグ内の得失点差・総得点で順位を決定する。2チーム間で同率、延長でも同点の場合抽選で進出チームを決定する。

【男子決勝トーナメント】

【1位トーナメント】

(総合1位~4位決定戦)

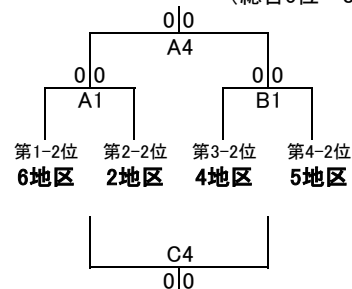


	1Q	2Q	3Q	4Q	OT	Total
A3	11地区					0
	8地区					0
B3	9地区					0
	12地区					0
A6	地区					0
	地区					0
C6	地区					0
	地区					0

1位
2位
3位
4位

【2位トーナメント】

(総合5位~8位決定戦)

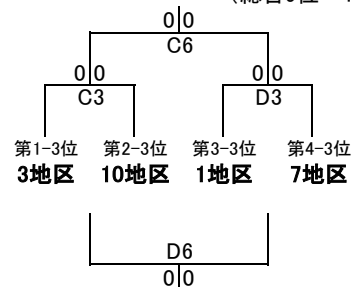


	1Q	2Q	3Q	4Q	OT	Total
A1	6地区					0
	2地区					0
B1	4地区					0
	5地区					0
A4	地区					0
	地区					0
C4	地区					0
	地区					0

5位
6位
7位
8位

【3位トーナメント】

(総合9位~12位決定戦)



	1Q	2Q	3Q	4Q	OT	Total
C3	3地区					0
	10地区					0
D3	1地区					0
	7地区					0
C6	地区					0
	地区					0
D6	地区					0
	地区					0

9位
10位
11位
12位

【女子予選リーグ結果】

第1グループ		10地区	3地区	1地区	順位	得失
10	10地区	○	59-48 ○	42-58 ×	1勝 1負	-5
3	3地区	48-59 ×	○	32-55 ×	0勝 2負	-34
1	1地区	58-42 ○	55-32 ○	○	2勝 0負	39

第2グループ		9地区	11地区	7地区	順位	得失
9	9地区	○	54-44 ○	79-41 ○	2勝 0負	48
11	11地区	44-54 ×	○	80-57 ○	1勝 1負	13
7	7地区	41-79 ×	57-80 ×	○	0勝 2負	-61

第3グループ		8地区	2地区	12地区	順位	得失
8	8地区	○	65-49 ○	52-41 ○	2勝 0負	27
2	2地区	49-65 ×	○	56-51 ○	1勝 1負	-11
12	12地区	41-52 ×	51-56 ×	○	0勝 2負	-16

第4グループ		6地区	4地区	5地区	順位	得失
6	6地区	○	53-46 ○	69-42 ○	2勝 0負	34
4	4地区	46-53 ×	○	62-60 ○	1勝 1負	-5
5	5地区	42-69 ×	60-62 ×	○	0勝 2負	-29

第1地区	京葉エリア
第2地区	南房総市エリア
第3地区	外房エリア
第4地区	海匝エリア
第5地区	成田富里佐倉エリア
第6地区	習志野八千代四街道エリア
第7地区	千葉市南部エリア
第8地区	千葉市北部海浜エリア
第9地区	船橋白井鎌ヶ谷エリア
第10地区	市川浦安エリア
第11地区	松戸流山野田エリア
第12地区	我孫子柏エリア

		1Q	2Q	3Q	4Q	OT	Total
A1	10地区	15	5	12	10		42
	1地区	10	20	18	10		58
A3	3地区	10	11	6	5		32
	1地区	12	15	12	16		55
A5	10地区	17	17	14	11		59
	3地区	7	10	10	21		48

		1Q	2Q	3Q	4Q	OT	Total
D1	9地区	23	21	17	18		79
	7地区	5	11	10	15		41
D3	11地区	25	20	21	14		80
	7地区	15	11	11	20		57
D5	9地区	12	16	15	11		54
	11地区	11	9	14	10		44

		1Q	2Q	3Q	4Q	OT	Total
C1	8地区	12	16	8	16		52
	12地区	17	6	3	15		41
C3	2地区	19	14	10	8	5	56
	12地区	16	13	12	10	0	51
C5	8地区	18	18	14	15		65
	2地区	14	20	6	9		49

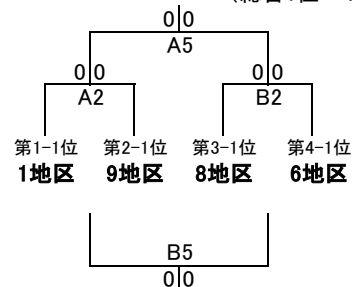
		1Q	2Q	3Q	4Q	OT	Total
B1	6地区	21	19	14	15		69
	5地区	10	8	12	12		42
B3	4地区	19	12	15	16		62
	5地区	10	25	17	8		60
B5	6地区	17	13	9	14		53
	4地区	15	6	11	14		46

予選リーグにおいて3チームが勝率が同率の場合リーグ内の得失点差・総得点で順位を決定する。
2チーム間で同率、延長でも同点の場合抽選で進出チームを決定する。

【女子決勝トーナメント】

【1位トーナメント】

(総合1位~4位決定戦)

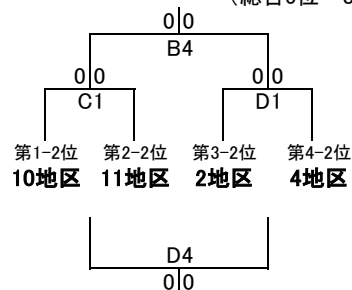


		1Q	2Q	3Q	4Q	OT	Total
1	A2	1地区					0
9	A2	9地区					0
8	B2	8地区					0
6	B2	6地区					0
	A5	地区					0
	A5	地区					0
	B5	地区					0
	B5	地区					0

1位
2位
3位
4位

【2位トーナメント】

(総合5位~8位決定戦)

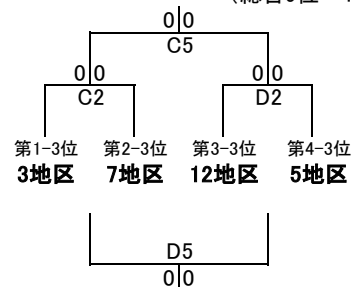


		1Q	2Q	3Q	4Q	OT	Total
10	C1	10地区					0
11	C1	11地区					0
2	D1	2地区					0
4	D1	4地区					0
	B4	地区					0
	B4	地区					0
	D4	地区					0
	D4	地区					0

5位
6位
7位
8位

【3位トーナメント】

(総合9位~12位決定戦)



		1Q	2Q	3Q	4Q	OT	Total
3	C2	3地区					0
7	C2	7地区					0
12	D2	12地区					0
5	D2	5地区					0
	C5	地区					0
	C5	地区					0
	D5	地区					0
	D5	地区					0

9位
10位
11位
12位